


## Herz-Pop-Up-Karte



Zum Muttertag kannst du deine Mutter so viele schöne Worte sagen! Wie wäre es also, wenn du ein Teil davon auf der Karte schreibst? Dann bastle schnell diese süß Pop-Up-Karte in der Herzform! Drin ist genug Platz für viele liebe Worte!


### Was du brauchst:

- Tonpapier in einer hellen und einer dunkleren Farbe
- Vorlage (findest du im Anhang)
- Schere
- Kleber
- Stift



### Und so wird die Karte gemacht

1. Schneide erstmal eine innere und eine äußere Blume aus
2. Bevor du beide aufeinander klebst, falte sie bitte vorsichtig nach der Faltnlinien. Die kleinere Blume wird nun in die größere angeklebt. Achtet darauf, dass die Falten richtig ineinander liegen.
3. Jetzt kann man die Blume zum Herz zusammenfalten.
4. Deine Karte ist fertig und kann nach Lust und Laune beschrieben werden



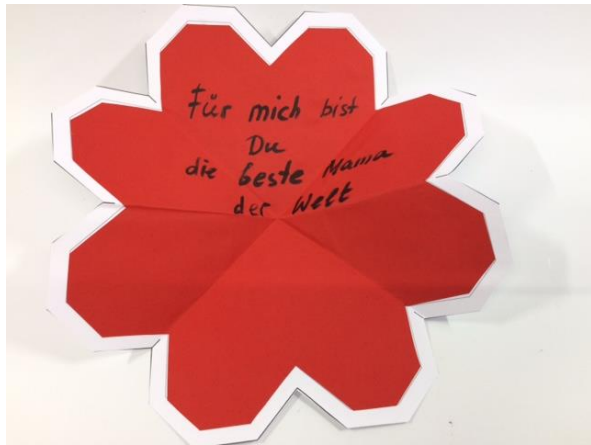
1.



2.



3.



4.

# DIY HERZ POP-UP KARTE

———— hier schneiden

- - - - hier falzen

———— innere Blume

———— äußere Blume

